

Teleconferência 1T18

Maio/2018

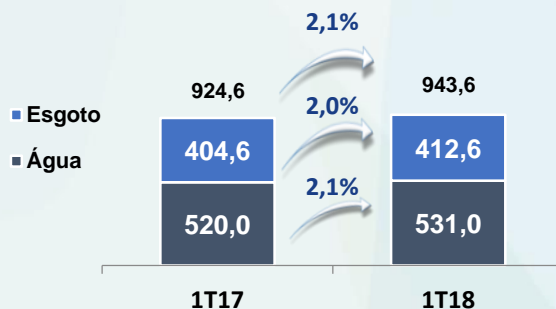


Diretoria Econômico-Financeira e de Relações com Investidores

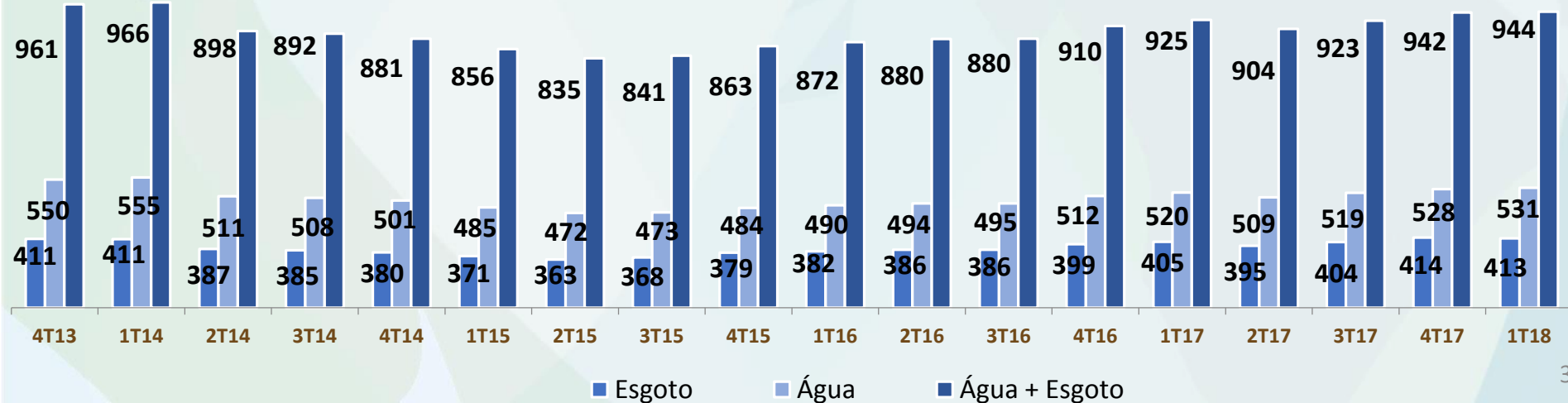


Esta apresentação pode conter considerações futuras referentes às perspectivas do negócio, estimativas de resultados operacionais e financeiros, e às perspectivas de crescimento da Sabesp. Estas são apenas projeções e, como tal, baseiam-se exclusivamente nas expectativas da administração da Sabesp em relação ao futuro do negócio e seu contínuo acesso a capitais para financiar o plano de negócios da Companhia. Tais considerações futuras dependem, substancialmente, de mudanças nas condições de mercado, regras governamentais, do desempenho do setor e da economia brasileira, entre outros fatores, além dos riscos apresentados nos documentos de divulgação arquivados pela Sabesp e estão, portanto, sujeitas a mudanças sem aviso prévio.

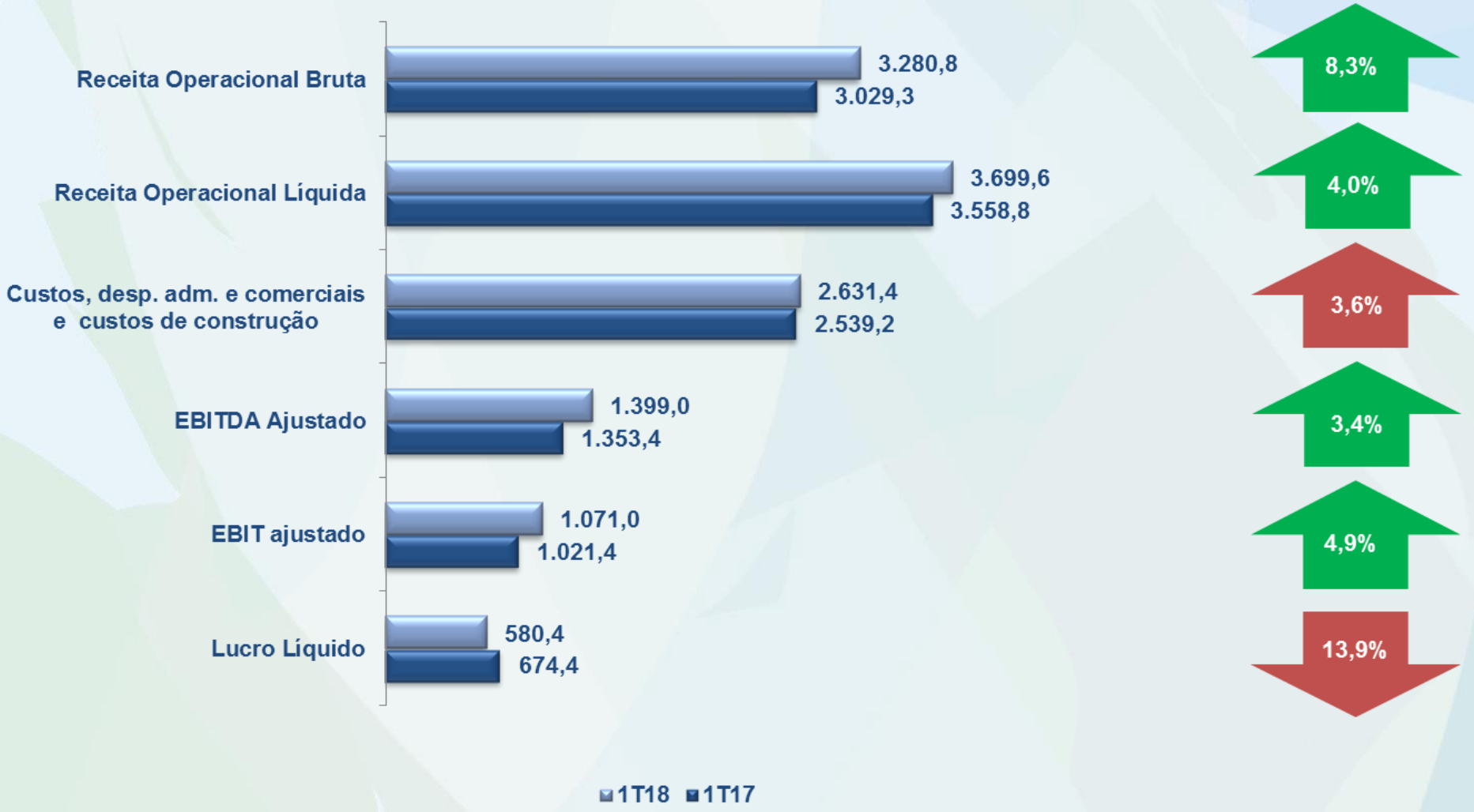
Total do Volume Faturado de água e esgoto, incluindo atacado



Histórico de Volume Faturado



PRINCIPAIS DESTAQUES FINANCEIROS (R\$ milhões)



CUSTOS E DESPESAS (R\$ milhões)



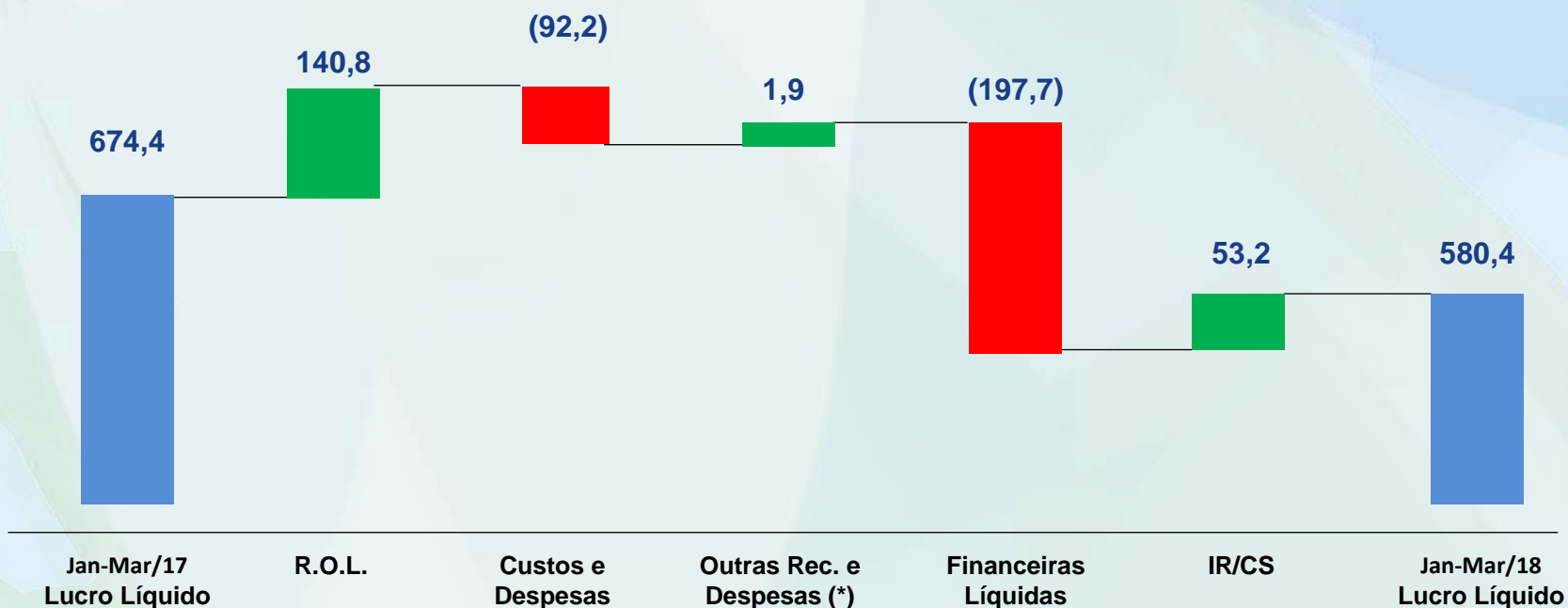
Custos e despesas 1T17*: R\$ 1.832,0
 Custos e despesas 1T18*: R\$ 1.998,7 ↑ 9,1%

*Não considera os custos de construção



% Receita Líquida em 1T17									
17,0%	1,0%	2,0%	8,0%	6,0%	6,0%	9,0%	2,0%	1,0%	
% Receita Líquida em 1T18									
17,0%	1,0%	2,0%	10,0%	6,0%	7,0%	9,0%	1,0%	0,0%	

LUCRO LÍQUIDO – PRINCIPAIS VARIAÇÕES (R\$ milhões)

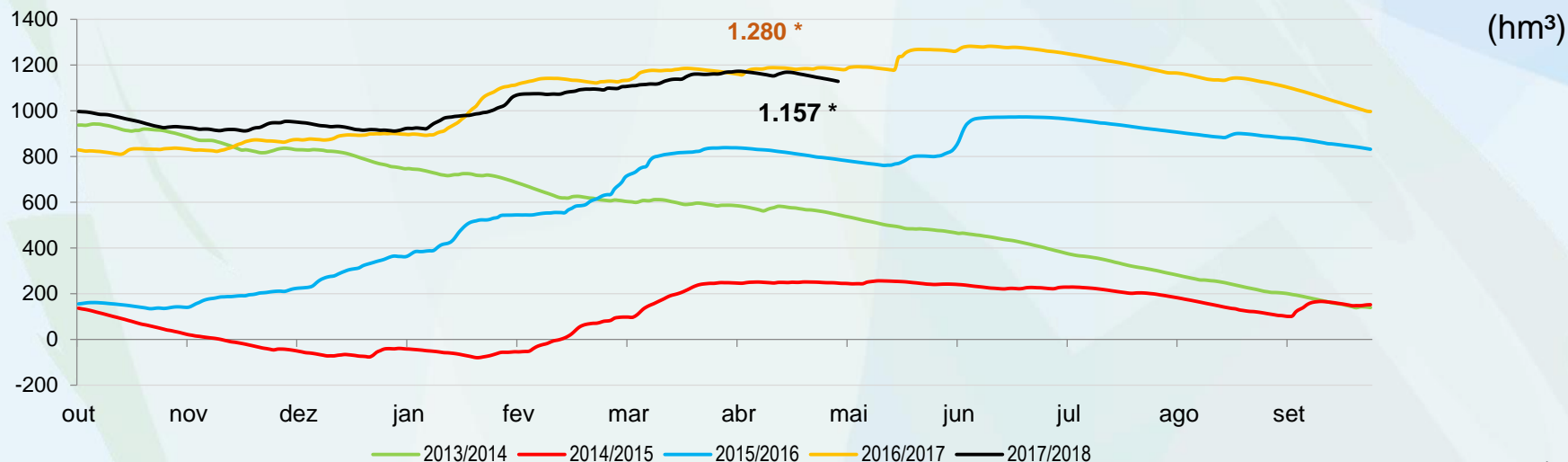


	Jan-Mar/2018	Jan-Mar/2017	Varição
Lucro Líquido Jan-Mar/17			674,4
Receita Operacional Líquida	3,699,6	3.558,8	140,8
Custos e Despesas	(2.631,4)	(2.539,2)	(92,2)
Outras Rec. e Despesas (*)	14,3	12,4	1,9
Financeiras Líquidas	(193,9)	3,8	(197,7)
IR/CS	(308,2)	(361,4)	53,2
Lucro Líquido Jan-Mar/18			580,4

(*) Inclui Equivalência Patrimonial

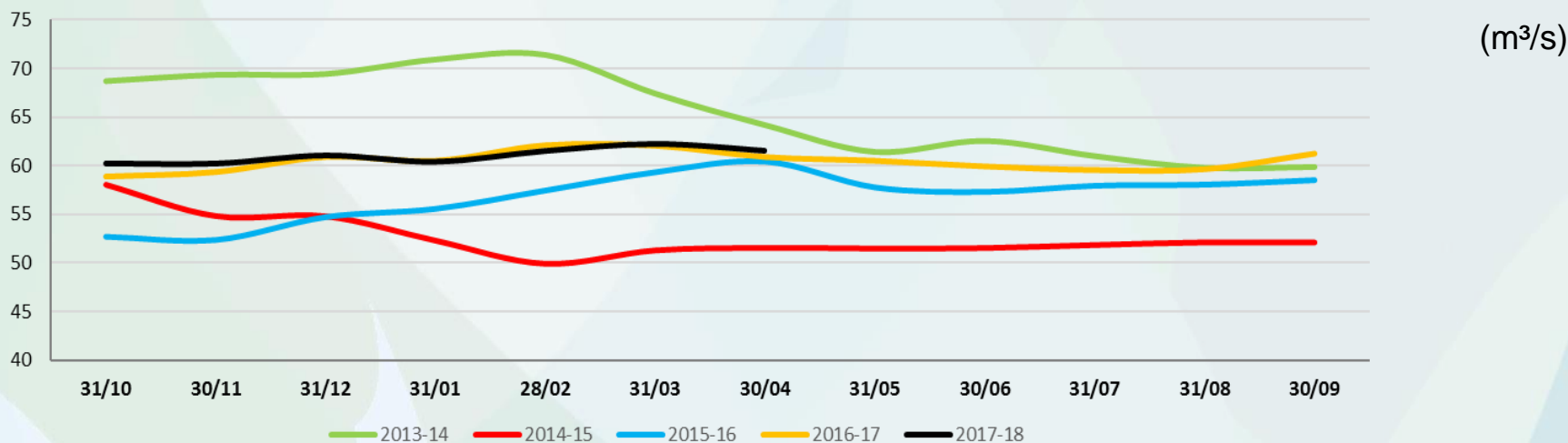
RMSP – SITUAÇÃO HÍDRICA

VOLUME ÚTIL DISPONÍVEL (diário)



*Referente a 15/05/18

PRODUÇÃO DE ÁGUA NO ANO HIDROLÓGICO



- ◆ **26/03/2018** - ARSESP divulga a Nota Técnica Preliminar NT/F/0004/2018
- ◆ **09/05/2018** - ARSESP divulga a Nota Técnica Final NT/F/0006/2018

	NT/F/0004/2018 (Março) Proposta de P(0)	NT/F/0006/2018 (Maio) P(0) Final
Base de Remuneração Regulatória - BRR	R\$ 38,4 bilhões	R\$ 39 bilhões
WACC	8,11%	8,11%
Fator X	0,9287%	0,8885%
P0 Preliminar	R\$ 3,8207/m³	R\$ 3,7702/m³
Índice de Reposicionamento Tarifário	4,7744%	3,5070%



sabesp

www.sabesp.com.br

Contatos de RI

Mario Azevedo de Arruda Sampaio
Superintendente de Captação de Recursos e RI
maasampaio@sabesp.com.br
+55 (11) 3388-8664

Angela Beatriz Airoldi
Gerente de RI
abairoldi@sabesp.com.br
+55 (11) 3388-8793